

# معالجات جرافيكية 3

## الفرقة الرابعة لقسم الإعلان

د. شيهاء صلاح صادق صديق

مدرس بقسم الإعلان

محاضرة يوم الأربعاء الموافق 2020-3-18م

# معالجات جرافيكية 3

تقديم عدد 2 ملصق إعلاني باستخدام معالجة

High Detailed Illustration

لتصميم أفيشات أفلام السينما الأجنبية.

## معالجات جرافيكية 3

### تعليمات عامة :

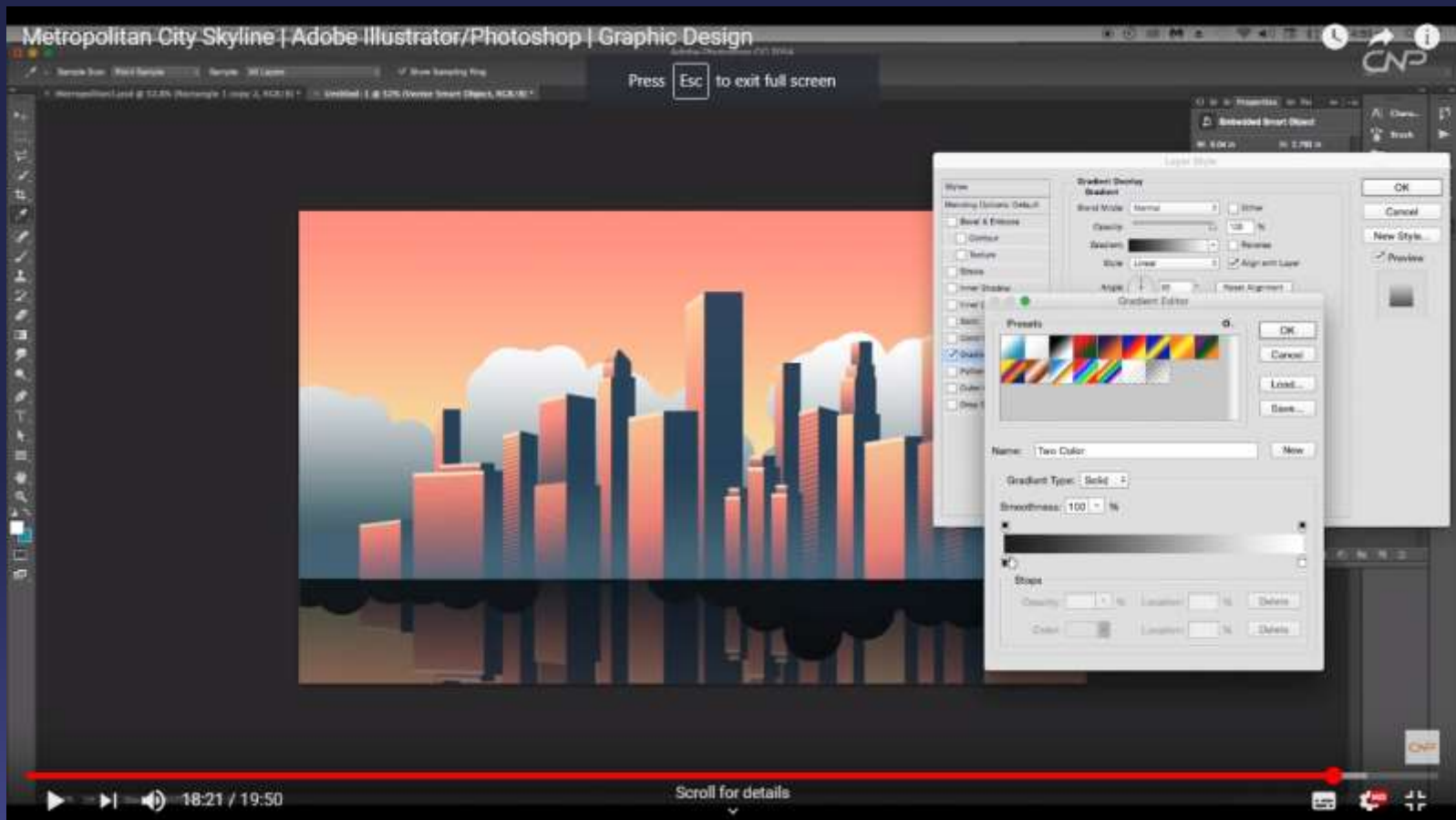
- يترك للطالب حرية إختيار طبيعة الفيلم مع مراعاة كيفية إظهارها بالأفيش من خلال المعالجة السالف ذكرها.
- إظهار التفاصيل بكامل هيئتها بشكل جرافيكي وإستخدام تدرجات اللون من خلال أدوات البرنامج بشكل محترف طبقاً لدراستكم السابقة للبرنامج.
- الإلتزام بمساحة النص فرخ في التصميم.
- التنفيذ علي برنامج Adobe Illustrator

## معالجات جرافيكية 3

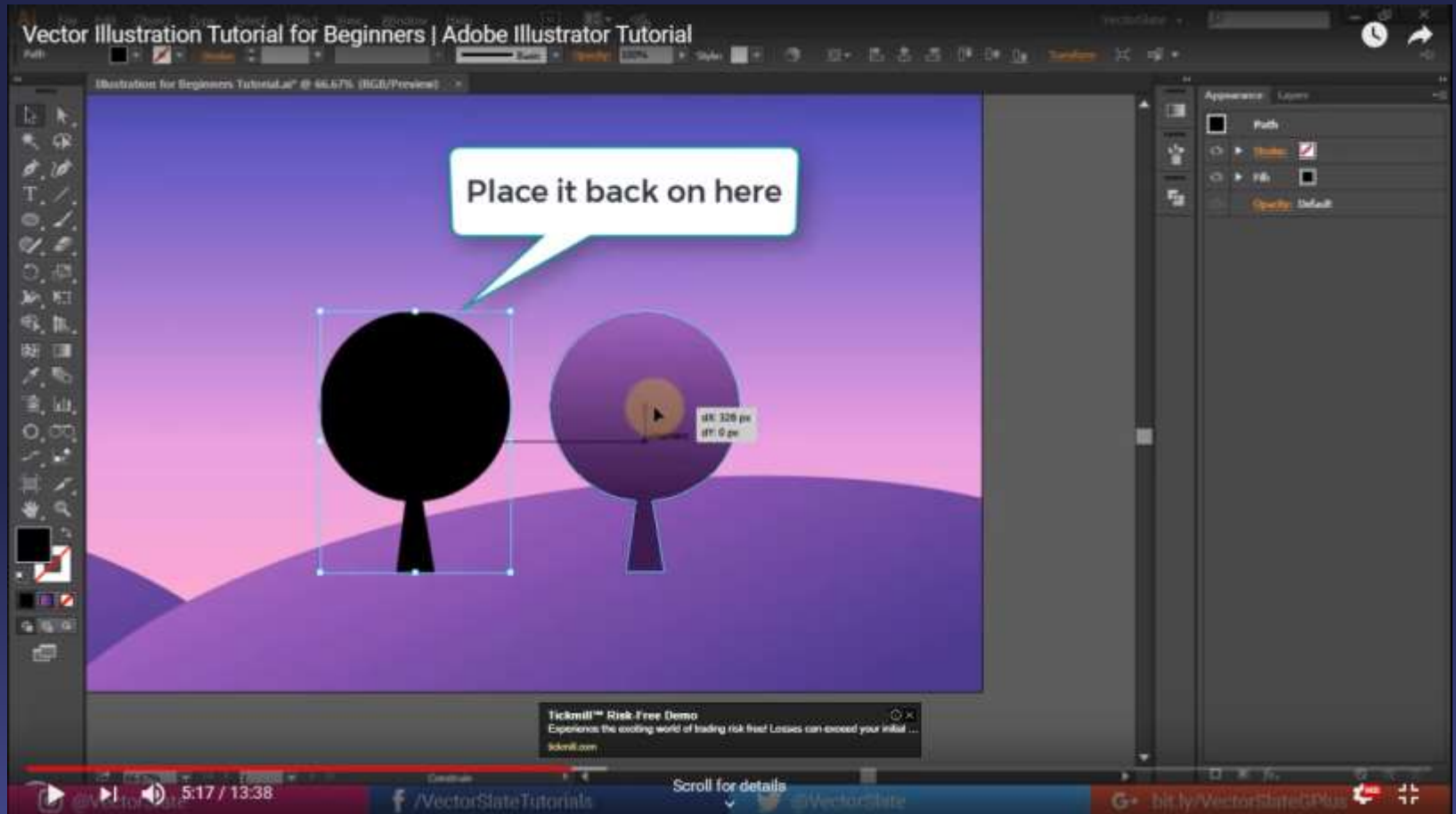
تعليمات عامة :

- مراعاة طبيعة Fonts المستخدمة بالتصميم الإعلاني طبقاً لعناصر التصميم الإعلاني.
- الملصقات تقدم باللغة الإنجليزية فقط.
- مراعاة أسس تصميم الملصقات الإعلانية السابق شرحها.

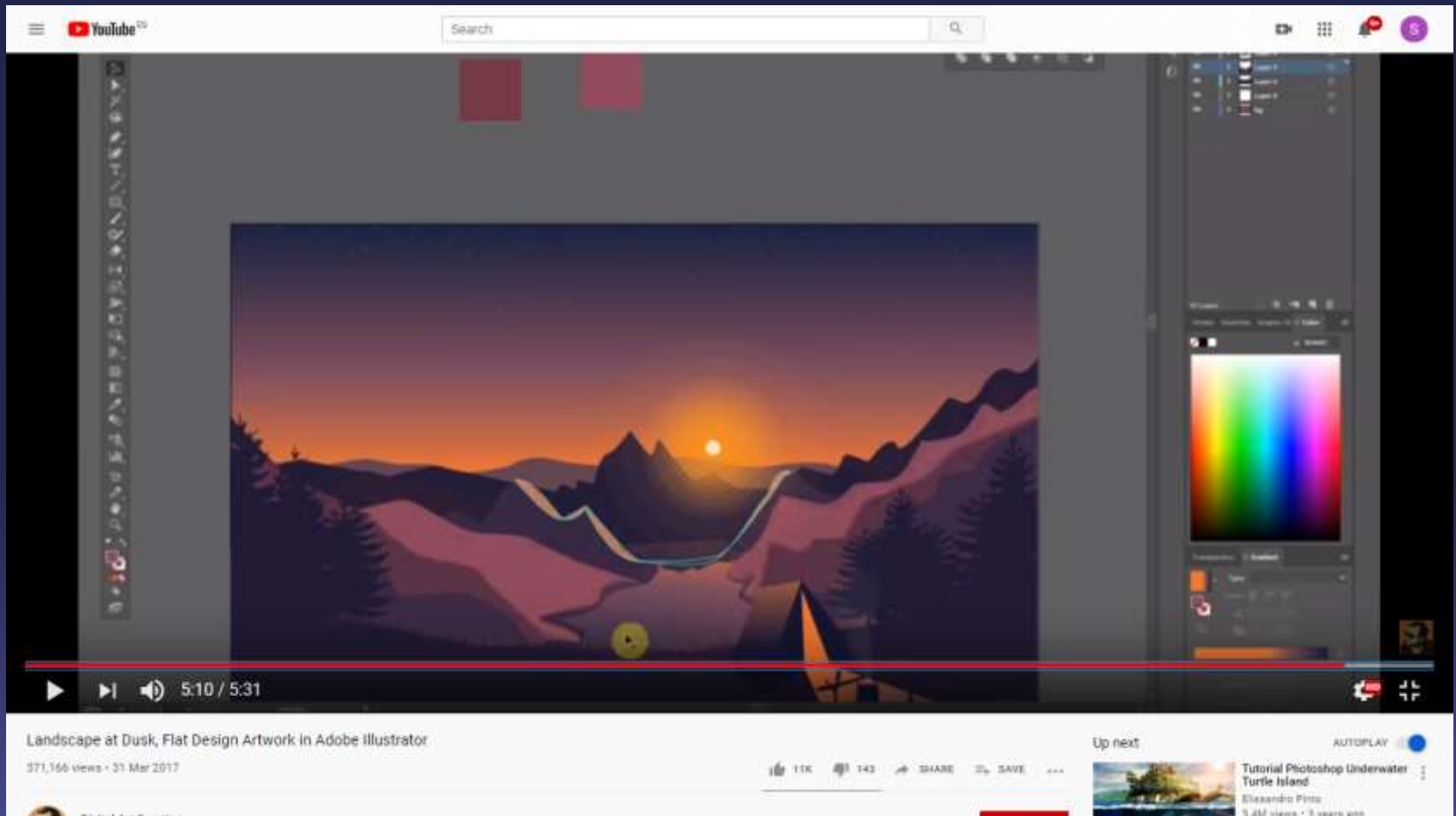
<https://www.youtube.com/watch?v=kWOrj8pk-Mk&t=31s>



<https://www.youtube.com/watch?v=rSlQJNY1dII>



<https://www.youtube.com/watch?v=uhCB-Y7Z-xc&t=23s>



The image shows a YouTube video player interface. The video content is a flat design landscape artwork created in Adobe Illustrator. The artwork depicts a sunset or sunrise over a mountain range with a winding road and a small tent in the foreground. The color palette is dominated by purples, pinks, and oranges. The video player shows the video is at 5:10 of a 5:31 duration. Below the video, the title is "Landscape at Dusk, Flat Design Artwork in Adobe Illustrator" with 371,366 views and a date of 31 Mar 2017. The video has 11K likes and 143 comments. The "Up next" section shows a video titled "Tutorial Photoshop Underwater Turtle Island" by Edoardo Pinto, 3.4M views, 3 years ago.

YouTube

Search

5:10 / 5:31

Landscape at Dusk, Flat Design Artwork in Adobe Illustrator

371,366 views · 31 Mar 2017

11K 143 SHARE SAVE

Up next

Tutorial Photoshop Underwater Turtle Island

Edoardo Pinto

3.4M views · 3 years ago